





《ワークショップ》はじめに

これからワークショップをはじめる前提として、
(※シミュレーションシートをご確認下さい)


『今からあなたは、社内でパラスポーツ体験会を進めていきます。社内での稟議を進める上での課題や解決策をこのシートにそってシミュレーションし、社内に持ち帰った後、実際に支援へと動いていきましょう！』

A decorative graphic in the bottom-right corner consisting of three diagonal stripes in green, blue, and red.


-  課題 (⇒設問1)
-  解決方法 (⇒設問2)
-  その他、気づいたこと (⇒設問3)

■ホワイトボードの掲示イメージ

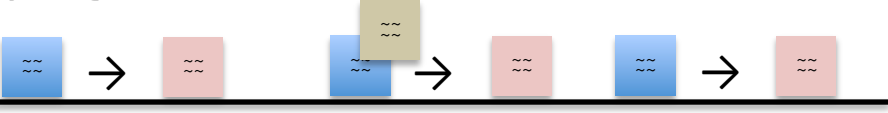
アンマさん




ナカモリさん




オガワさん




オオシマさん



ゴトウさん



カンバヤシさん



《その他、特記事項や共有事項など》

《設問4/目標を立ててみよう！》

- ・社内の懇親会でポッチャを提案してみる！
- ・~~~
- ・~~~



自己紹介とアイスブレイク


-5分間-






〈設問1〉課題の書き出し -5分間-

■青いふせん



⇒社内でパラスポーツ体験会をしていく上での課題を青色のふせんに1枚ずつ、
たくさん書き込んでいきましょう！
書いたものは進行補助にお渡しください！
たくさん課題を出していきましょう！

※シミュレーションシートのヒントも参考に！





〈設問2〉解決策の書き出し -8分間-

■ピンクのふせん



⇒課題に対する解決方法をピンクのふせんに書き込んでいきましょう！

書いたものは進行補助にお渡しください！


※悩んだ時はグループ内でも相談してみましょう。



A decorative triangle in the top-left corner with red, blue, and green diagonal stripes.


〈設問3〉グループ内シェア -10分間-

■黄色ふせん



⇒グループ内でのシェアの時間です。ホワイトボードを見ながら、課題と解決策を発表しましょう。


他の方の発表で、自分の課題や解決策の補足になるものがあれば、黄色のふせんに書き込み、該当の場所に貼っていきましょう！


A decorative triangle in the bottom-right corner with green, blue, and red diagonal stripes.

A decorative triangle in the top-left corner, divided into three diagonal stripes of red, blue, and green from top-left to bottom-right.

☆全体発表☆

-各グループ2分程度でお願いします-

- こういう課題が多かった。
 - 解決策として、こういう意見が出た。
 - 振り返って思ったこと、など。
- 
- A decorative triangle in the bottom-right corner, divided into three diagonal stripes of green, blue, and red from top-left to bottom-right.


A decorative triangle in the top-left corner, divided into three diagonal stripes of red, blue, and green from top-left to bottom-right.

〈設問4〉目標を立ててみましょう！
-記入4分間-

ワークショップの内容を踏まえ、
実際に会社に戻った後、
まず何をするか、目標を立ててみましょう！

(例)社内の懇親会でボッチャを提案してみる！

A decorative triangle in the bottom-right corner, divided into three diagonal stripes of green, blue, and red from top-left to bottom-right.



〈設問4〉目標を立ててみましょう！
-発表4分間-

グループ内で発表をお願いします！
※1人1分程度





全体の総括

